



Omalovánky ptáčky



Děkujeme za Váš nákup

Sledujte nás také na Instagramu nebo Facebooku Mamihele, kde jsme s Vámi každý den v kontaktu a sdílíme naše nápady na tvoření, aktivity s dětmi, veselé recepty pro děti sestavené nutriční terapeutkou, soutěže, akce a veselé střípky z našeho zákulisí.

Pokaždé nás také zahřeje u srdce Vaše sdílení.

Označte nás @mamihele nebo #mamihele a my se moc rádi potěšíme spolu s Vámi!

WEBSITE

www.mamihele.cz

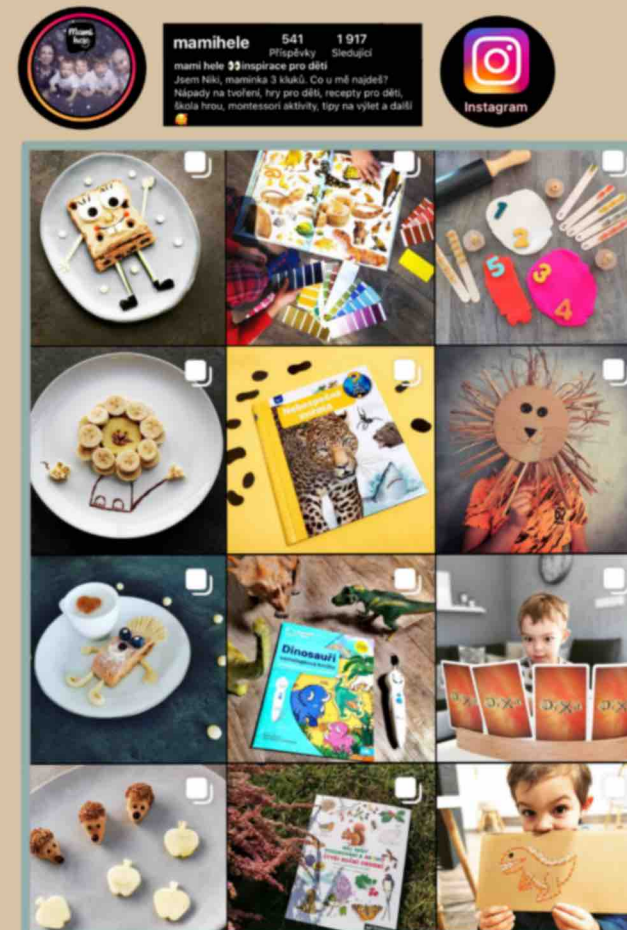
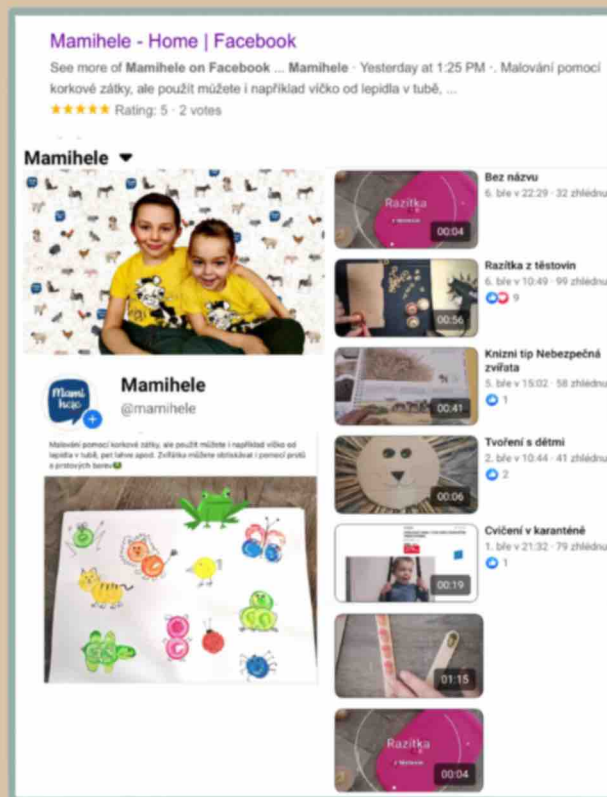
FACEBOOK

mamihele



INSTAGRAM

@mamihele



Chraňte prosím autorská práva, PDF je určeno k soukromému použití, neširte dále, nepřeposílejte produkty bez souhlasu Mamihele.



Obecný návod k přípravě materiálů



Stahování

Soubor zasíláme ve formátu PDF, buď přímo na Váš email nebo pošleme odkaz ke stažení.

Ke stažení souboru potřebujete dostatečně silné připojení internetu, prostor na Vašem disku/pc a software pro otevření PDF souboru. (Pravděpodobně jej máte, případně lze zdarma stáhnout PDF reader, lze i do mobilních zařízení.)

Všechny obrázky jsou ilustrované Mamihele a jsou v rozlišení 300 DPI, jejich tisk je tedy v dostatečné kvalitě pro tisk na A4 formát.

WEBSITE

www.mamihele.cz

FACEBOOK

mamihele



INSTAGRAM

@mamihele



**SDÍLEJTE S NÁMI VAŠE TVOŘENÍ
S HASHTAGEM
#MAMIHELE
NEBO NÁS OZNAČTE @MAMIHELE**




Stříhání

Kartičky vystříhejte podle naznačených linek, použijte nůžky. Na rovné linie můžete pro snazší práci použít řezačku, kulaté tvary kulatou řezačku.

Doporučujeme stříhat po vnitřní straně linie linky, abyste měli čistý vzhled bez zbytečných linek.

Pokud budete chtít zapojit děti a jste si jistí, že si nemohou ublížit, pak doporučujeme nůžky se zaoblenými špičkami a v tomto případě je lepší, aby stříhaly naopak po vnějším okraji, budete mít pak možnost případně dopravit konečný vzhled stříhání.

Pokud si chcete zajistit co nejlepší kvalitu kartiček, je lepší, když kartičky nebo jednotlivé dílky z papíru nejprve vystříhnete a až poté zalaminujete. Laminujte tak, aby mezi dílky byla mezera alespoň 0,5 mm. Po laminaci je budete moci snadno rozstříhat.



Vždy vybírejte aktivitu a zapojením dítěte do přípravy i samotné hry s ohledem na jeho věk a individuální schopnosti,

aby nedošlo ke zranění, vdechnutí nebo spolknutí malých částí (papíru, laminovací fólie apod.)

Chraňte prosím autorská práva, PDF je určeno k soukromému použití, nešiřte dále, nepřeposílejte produkty bez souhlasu Mamihele.



Tisk/laminace

Tisknout můžete na vlastní tiskárně nebo nechat tisknout v printshopech ve formátu A4.

Chcete-li, aby kartičky více vydržely, použijte k tisku **tvrdší papír**, matný, polomatný, lze i fotopapír (optimálně gramáž 190 g/m²).

Avšak ujistěte se, jakou gramáž Vaše tiskárna zvládne.

Případně doporučujeme tisk na obyčejný kancelářský papír a **zalaminovat pomocí laminovačky a laminovací fólie 120 mic, případně 80.**

Postup laminace najdete ve videu na našem webu.

TIP: rohy zastříhnete pomocí raznice, díky tomu budete mít krásně zaoblený tvar a pro děti je to bezpečnější.



Pokud máte oboustranný tisk využijte variantu k tisku pro oboustranný tisk.



Autorská práva



Moc si vážíme Vaší podpory a férového jednání.

Každý detail a obrázek je ručně malovaný a vyžaduje mnoho času na jeho zhotovení.

Neoprávněným šířením byste zabránili našemu dalšímu rozvoji a my bychom nemohli udržet ceny přijatelně nízko. **Je tedy i ve Vašem zájmu používat materiály pouze k vlastním osobním účelům.**

Materiály si můžete pro vlastní potřebu tisknout kolikrát chcete, avšak pouze pro vlastní potřebu, případně pro tvoření s dětmi ve školce/škole. Avšak neposílejte prosím dětem/rodičům elektronickou cestou!

Budeme rádi, pokud je odkážete na náš web a podpoříte tím naši další tvorbu.

Všechny naše materiály podléhají právní ochraně dle autorského práva a obsahují autorská práva a autorské ilustrace. Je zakázáno jejich jakékoli šíření nebo poskytování třetím osobám bez souhlasu autora.

Kupující odpovídá prodávajícímu za újmu, kterou porušením práv na ochranu autorského díla způsobí. Kupující je povinen se seznámit s obchodními podmínkami a podmínkami k použití.

Materiály je zakázáno šířit/poskytovat třetím osobám a to ani zdarma. Nelze je kopírovat, vydávat dílo za své, měnit obsah ani využívat pro jiné účely, není povoleno je umísťovat na internetové či facebookové stránky.

Naopak budeme rádi, když budete sdílet vaše výtvary či radost vašich dětí z tvoření a našich aktivit.

Chraňte prosím autorská práva, PDF je určeno k soukromému použití, nešířte dále, nepřeposílejte produkty bez souhlasu Mamihele.

WEBSITE

www.mamihele.cz

FACEBOOK

[mamihele](https://www.facebook.com/mamihele)



INSTAGRAM


[@mamihele](https://www.instagram.com/mamihele)



Mami
heje




Sýkorka modřinka






Pěnkava obecná




Mami
heje



Vrabec polní



Vrabec domácí





Brhlík lesní

